



ش.م.ك.
مجموعة
الصناعات الوطنية
(القاطضة)

NI Group

National Industries Group
(Holding)

الإدارة العامة Head Office

ص.ب. : 417 الصفاة، الكويت، 13005

P.O.Box : 417, Safat, Kuwait, 13005

هاتف : (965) 24849466 Tel.:

هاتف : (965) 24844739 Opt.:

فاكس : (965) 24839582 Fax:

بريد الكتروني: info@nig.com.kw E-mail:

www.nig.com.kw

الكويت في 2025/08/14

إشارة ١٢٢٨ - ٩١٢/١٢/٢٠٢٥

Mr. Mohammad Saud Al-Osaimi

Chief Executive Officer- Bursa Kuwait Company

Greetings,

السيد / محمد سعود العصيمي المحترم
الرئيس التنفيذي - شركة بورصة الكويت
تحية طيبة وبعد،،،

Subject: Minute of NIND's Analyst / Investor Conference

الموضوع : محضر مؤتمر المحللين / المستثمرين لمجموعة الصناعات الوطنية القاطضة ش.م.ك عامة

With reference to the above subject, and as per article No. (8-4-2) Continuing Obligations in the Premier Market of Bursa Kuwait Rule Book issued as per decision No.1 for year 2018, and since NIND has been classified in the premier market.

بالإشارة الى الموضوع اعلاه وعملا باحكام المادة رقم (8-4-2) بشأن الالتزامات المستمرة للسوق الاول من قواعد البورصة الصادرة بموجب القرار رقم (1) لسنة 2018، وحيث تم تصنيف (صناعات) ضمن السوق الاول.

Kindly be informed that the Analyst/Investors Conference for the Second Quarter ended 30/06/2025 was held on Tuesday 12/08/2025 at 1:00 pm (KT) through a live webcast, with No material information has been circulated during the conference.

يرجى العلم بان مؤتمر المحللين / المستثمرين للربع الثاني المنتهي في 2025/06/30 قد انعقد يوم الثلاثاء الموافق 2025/08/12 في تمام الساعة 1:00 ظهراً بتوقيت دولة الكويت عن طريق بث مباشر عبر شبكة الانترنت Live Webcast ولم يتم تداول اي معلومات جوهرية خلال المؤتمر.

Furthermore, attached is the minute of the Analyst /Investor Conference.

ويسعدنا ان نرفق لكم محضر مؤتمر المحللين / المستثمرين .

وتفضلوا بقبول وافر الاحترام،،،

Sincerely

Ahmed M. Hassan

Chief Executive Officer

احمد محمد حسن

الرئيس التنفيذي



مؤتمر المحللين والمستثمرين للفترة المنتهية في 30 يونيو 2025
المنعقد يوم الثلاثاء الموافق 12 أغسطس 2025 في تمام الساعة الواحدة ظهراً

المشاركون في المؤتمر:

السيد / أحمد محمد حسن – الرئيس التنفيذي.
السيد / فيصل عبد العزيز النصار – نائب الرئيس التنفيذي للشؤون المالية والإدارية.
السيد / رياض الإدريسي – نائب الرئيس التنفيذي للاستثمارات والمشروعات الكبرى.
السيد / مبشر شيخ – المدير التنفيذي – المدير المالي.

المحللين:

السيد / أحمد علي أسيري – مدير التحليل المالي – إدارة الأسهم في الشرق الأوسط – المركز المالي الكويتي
ش.م.ك.ع (المشاركة من خلال اتصال)

المقدمة:

السيد / أحمد علي أسيري:

السادة الحضور،
مساء الخير جميعاً.

نرحب بكم في مجموعة الصناعات الوطنية القابضة (الصناعات أو المجموعة) في مؤتمر المحللين والمستثمرين للفترة المنتهية في 30 يونيو 2025.
أنا أحمد أسيري ، مدير التحليل المالي – إدارة الأسهم في الشرق الأوسط – من المركز المالي الكويتي ش.م.ك.ع “المركز”.

انه لمن دواعي سروري ان يكون معنا في المؤتمر اليوم السيد أحمد حسن - الرئيس التنفيذي للمجموعة، والسيد فيصل عبد العزيز النصار - نائب الرئيس التنفيذي للشؤون المالية والإدارية، والسيد رياض الإدريسي - نائب الرئيس التنفيذي للاستثمارات والمشروعات الكبرى، والسيد مبشر شيخ- المدير التنفيذي – المدير المالي. ونود أن نشركم على حضور المؤتمر.

وأود أن أترك الكلمة الآن للسيد أحمد حسن - الرئيس التنفيذي لمجموعة الصناعات الوطنية.

السيد / أحمد حسن:

أشكر السيد أحمد.
مساء الخير، أشكر الجميع على الحضور.
أتمنى أن يكون الجميع بخير وأمان.

وكما تعودنا في المؤتمرات السابقة، فإني أبدأ بحديث موجز عن بيان إخلاء المسؤولية وننوه أن البيانات في عرضنا والمناقشة لا تعد عرضاً لبيع أو شراء أسهم المجموعة، وإنما هي لعرض تقديم البيانات المالية، لا يحتوي هذا العرض التقديمي على جميع المعلومات التي تعتبر جوهرية للمستثمر.

وننوه إلى أن بيان إخلاء المسؤولية القانونية كاملاً في (صفحة 2) من هذا العرض للفترة المنتهية في 30 يونيو 2025.

سوف نقوم بعرض البيانات المالية حيث سيقوم المتحدثين بشرح الأداء المالي للمجموعة ومن بعدها سوف نستمتع لأسئلتكم وسنكون سعداء للإجابة عليها. وإذا لم يسمح الوقت للإجابة على جميع الأسئلة، يمكننا إرسال الأسئلة إلى البريد الإلكتروني لعلاقات المستثمرين.

وأود أن ألقى الضوء على البيئة التشغيلية العامة في دولة الكويت وفي دول مجلس التعاون الخليجي، بالإضافة إلى ملخص لنتائج مجموعة الصناعات الوطنية للفترة المنتهية في 30 يونيو 2025.

توقعات نمو منطقة دول مجلس التعاون الخليجي بنسبة 3.2% في عام 2025، مع استمرار الزخم في عام 2026 بسبب ارتفاع إنتاج النفط ونشاط القطاع الخاص القوي. لعبت سياسة المالية العامة دورا في الاستقرار في جميع أنحاء دول مجلس التعاون الخليجي، حيث أدت زيادة الإنفاق الحكومي إلى تأثيرات قابلة للقياس على نمو القطاع غير النفطي، خاصة خلال فترات الركود.

من المتوقع أن ينتعش الاقتصاد الكويتي مع توقعات البنك الدولي بنمو بنسبة 2.2% في عام 2025 ، مدفوعا بتخفيف الحد الأقصى للإنتاج من أوبك + والتوسع في القطاعات غير النفطية مدعومة بنمو الائتمان والاستثمار في البنية التحتية. تعتمد الآفاق الاقتصادية طويلة الأجل للكويت بشكل كبير على التنفيذ الناجح للإصلاحات الهيكلية ومبادرات التنويع بما يتماشى مع رؤية 2035.

استمر الأداء الجيد لبورصة الكويت بين دول مجلس التعاون الخليجي في النصف الأول من عام 2025 ، وشهد الأداء العام لبورصة الكويت للفترة من النصف الأول من عام 2025 اتجاهًا إيجابيًا. سجل مؤشر السوق لجميع الأسهم ارتفاعًا إجماليًا بنسبة 14.8% ، يليه مؤشر السوق الأول نموًا بنسبة 17.2% . في حين ارتفع مؤشر السوق الرئيسي بنسبة 4.2%.

حققت مجموعة الصناعات الوطنية صافي ربح بلغ 21.4 مليون دينار كويتي للثلاثة أشهر المنتهية في 30 يونيو 2025 مما نتج عنه ربحية السهم 8.6 فلس مقارنة بصافي ربح قدره 0.7 مليون دينار كويتي وربحية السهم 0.3 فلس لنفس الفترة من عام 2024.

حققت مجموعة الصناعات الوطنية صافي ربح قدره 39.1 مليون دينار كويتي للسنة أشهر المنتهية في 30 يونيو 2025 بقيمة 39.1 مليون دينار كويتي مما نتج عنه ربحية السهم 15.7 فلس، مقارنة بصافي ربح قدره 30.2 مليون دينار كويتي وربحية السهم 12.1 فلس لنفس الفترة من عام 2024 (صفحة 13).

في 24 أبريل 2025، وافق المساهمون في اجتماع الجمعية العمومية على اقتراح مجلس الإدارة بتوزيع أرباح نقدية بنسبة 10% (10 فلس للسهم الواحد) وإصدار أسهم منحة بنسبة 5% من رأس المال المدفوع للسنة المالية المنتهية في 31 ديسمبر 2024، والتي تم دفعها لاحقًا.

أود أن أترك الحديث الآن السيد فيصل النصار، نائب الرئيس التنفيذي للشؤون المالية والإدارية لعرض الأداء المالي والمركز المالي للمجموعة للفترة المنتهية في 30 يونيو 2025.

السيد فيصل النصار :

أشكر السيد أحمد.

مساء الخير، أتمنى أن يكون الجميع بخير وأمان.

بلغت إيرادات المجموعة من المبيعات والعقود مع العملاء للفترة المنتهية في 30 يونيو 2025 مبلغ 83.5 مليون دينار كويتي مقارنة بـ 83.6 مليون دينار كويتي لنفس الفترة من عام 2024 (صفحة 15).

بلغ مجمل ربح المجموعة للفترة المنتهية في 30 يونيو 2025 مبلغ 13.1 مليون دينار كويتي مقارنة بـ 17.4 مليون دينار كويتي لنفس الفترة من عام 2024 (صفحة 15).

بلغت حصة المجموعة من حصة أرباح الشركات الزميلة 21.4 مليون دينار كويتي للفترة المنتهية في 30 يونيو 2025 مقارنة بـ 26.0 مليون دينار كويتي لنفس الفترة من عام 2024.

بلغت مبيعات قطاع الهندسة التخصصية والمواد الكيميائية في المجموعة للفترة المنتهية في 30 يونيو 2025 47.6 مليون دينار كويتي مقارنة بـ 52.0 مليون دينار كويتي لنفس الفترة من عام 2024 (صفحة 14).

بلغت مبيعات قسم الفنادق وتكنولوجيا المعلومات في المجموعة للفترة المنتهية في 30 يونيو 2025 مبلغ 10.7 مليون دينار كويتي مقارنة بـ 6.4 مليون دينار كويتي لنفس الفترة من عام 2024 (صفحة 14).

أود أن أترك الحديث الآن للسيد مبشر شيخ – المدير التنفيذي – المدير المالي لعرض الأداء والوضع المالي للمجموعة للفترة المنتهية في 30 يونيو 2025.

السيد مبشر الشيخ :

أشكر السيد فيصل.
مساء الخير، أتمنى أن يكون الجميع بخير وأمان.

بلغت حقوق المساهمين في مجموعة الصناعات الوطنية 562.5 مليون دينار كويتي كما في 30 يونيو 2025 مقارنة بـ 550.9 مليون دينار كويتي و 522.4 مليون دينار كويتي كما في 31 ديسمبر 2024 و 30 يونيو 2024 على التوالي (صفحة 19). ويمثل هذا زيادة قدرها 11.6 مليون دينار كويتي أو 2% مقارنة بـ 31 ديسمبر 2024 وزيادة قدرها 40.0 مليون دينار كويتي أو ما نسبته 8% مقارنة بـ 30 يونيو 2024.

بلغ إجمالي أصول المجموعة كما في 30 يونيو 2025 مبلغ 1.64 مليار دينار كويتي مقارنة بـ 1.60 مليار دينار كويتي و 1.55 مليار دينار كويتي كما في 31 ديسمبر 2024 و 30 يونيو 2024 على التوالي. يمثل هذا زيادة بنسبة 3% و 6% مقارنة بـ 31 ديسمبر 2024 و 30 يونيو 2024 على التوالي (صفحة 18).

بلغت استثمارات المجموعة في الشركات الزميلة كما في 30 يونيو 2025 مبلغ 436.0 مليون دينار كويتي مقارنة بـ 431.8 مليون دينار كويتي و 391.2 مليون دينار كويتي كما في 31 ديسمبر 2024 و 30 يونيو 2024 على التوالي. ويمثل هذا ارتفاعاً بقيمة 4.2 مليون دينار كويتي أو 1% و 44.8 مليون دينار كويتي أو 11% مقارنة بـ 31 ديسمبر 2024 و 30 يونيو 2024 على التوالي.

بلغت نسبة صافي الدين إلى حقوق الملكية كما في 30 يونيو 2025 نسبة 78%.

أود أن أشكركم على وقتكم وافتح المجال للأسئلة.

أسئلة وأجوبة

السيد /أحمد علي أسيري – مدير التحليل المالي – ادارة الأسهم في الشرق الأوسط – المركز المالي الكويتي
ش.م.ك.ع

س. كيف كان أداء شركة الصناعات الوطنية للفترة المنتهية في 30 يونيو 2025؟

السيد /أحمد حسن:

حققت شركة الصناعات صافي ربح قدره 1.5 مليون دينار كويتي نتج عنها ربحية السهم (ربح) قدرها 4.4 فلس للفترة المنتهية في 30 يونيو 2025 مقارنة بصافي ربح قدره 3.1 مليون دينار كويتي أو ربحية السهم (ربح) بمقدار 8.7 فلس لنفس الفترة من عام 2024. يعود السبب الرئيسي لانخفاض الربحية إلى رد جزء من المخصص المتعلق بقضية بقيمة 2.1 مليون دينار كويتي، وذلك بعد أن حصلت الشركة على حكم لصالحها في الربع الأول من عام 2024.

بلغت إيرادات الشركة من المبيعات للفترة المنتهية في 30 يونيو 2025 مبلغ 25.3 مليون دينار كويتي مقارنة ب 25.2 مليون دينار كويتي لنفس الفترة من عام 2024.

كما حققت الشركة مجمل ربح قدره 4.1 مليون دينار كويتي للفترة المنتهية في 30 يونيو 2025 مقارنة ب 4.7 مليون دينار كويتي لنفس الفترة المنتهية في عام 2024.

حققت شركة سكومي أويل تولز ميديل ايس، وهي شركة تابعة مملوكة بنسبة 65٪ لشركة الصناعات والتي تعمل في خدمات تشغيل آبار النفط والغاز، نموًا في الإيرادات بأكثر من 34٪ مقارنة بالفترة نفسها من عام 2024. لدعم هذا النمو وتوسيع حضورها، تقدم الشركة الآن خدمات الحفر العميق في جميع أنحاء المنطقة، بما في ذلك الكويت.

بلغ إجمالي أصول الشركة 120.6 مليون دينار كويتي كما في 30 يونيو 2025 مقارنة ب 123.2 مليون دينار كويتي و 119.3 مليون دينار كويتي كما في 31 ديسمبر 2024 و 30 يونيو 2024 على التوالي.

أعلنت الشركة عن حقوق المساهمين في 30 يونيو 2025 بمبلغ 88.0 مليون دينار كويتي بقيمة دفترية للسهم الواحد بلغت 254 فلسًا.

في 26 مارس 2025، وافق المساهمون في اجتماع الجمعية العامة على اقتراح مجلس الإدارة بتوزيع أرباح نقدية بنسبة 10٪ (10 فلس للسهم الواحد) من رأس المال المدفوع عن السنة المالية المنتهية في 31 ديسمبر 2024، والتي تم دفعها لاحقًا.

السيد /أحمد علي أسيري – مدير التحليل المالي – ادارة الأسهم في الشرق الأوسط – المركز المالي الكويتي
ش.م.ك.ع

س. كيف كان أداء شركة إيكاروس للصناعات النفطية (إيكاروس) للفترة المنتهية في 30 يونيو 2025؟

السيد/ رياض الإدريسي:

سجلت إيكاروس مجمل ربح قدره 2.1 مليون دينار كويتي للأشهر الستة المنتهية في 30 يونيو 2025، ولكن بسبب الخسائر غير المحققة في نفس الفترة من التغير في القيمة العادلة للأصول المالية بالقيمة العادلة من خلال الربح أو الخسارة التي بلغت 4.5 مليون دينار كويتي، فقد سجلت شركة "إيكاروس" صافي خسارة قدرها 5.9 مليون دينار كويتي أو ربحية السهم الواحد (الخسارة) بقيمة 11.7 فلس للأشهر الستة المنتهية في 30 يونيو 2025 مقارنة بصافي خسارة بقيمة 3.6 مليون دينار كويتي أو خسارة السهم الواحد 7.1 فلس لنفس الفترة من عام 2024.

خلال الأشهر الستة من عام 2025، سجلت ميدكيم، الشركة التابعة لشركة إيكاروس التي تتخذ من السعودية مقراً لها، نمواً في إيراداتها وأرباحها التشغيلية بنسبة 65٪ و 229٪ على التوالي مقارنة بالفترة نفسها من العام الماضي.

في مايو 2025، حصلت جرين فالي، وهي شركة تابعة مملوكة بنسبة 76٪ لشركة إيكاروس، على ترخيص مرموق من قبل الحكومة المصرية لإطلاق خدمات نقل الركاب الكهربائية الذكية في القاهرة والجيزة - وهو إنجاز ذو أهمية ملحوظة نظراً للمتطلبات التنظيمية الصارمة. ستبدأ الشركة عملياتها بأسطول مكون من 100 سيارة كهربائية مجهزة بأنظمة رقمية متقدمة. وتتماشى هذه الخطوة مع الاستراتيجية الوطنية لمصر للحد من انبعاثات الكربون، وتحديث البنية التحتية للنقل، ودعم الشراكات بين القطاعين العام والخاص في مجال التنقل الحضري المستدام. مع هذا الإنجاز، تستعد جرين فالي الآن لبدء عملياتها في مصر اعتباراً من النصف الثاني من عام 2025.

وبلغ إجمالي أصول شركة إيكاروس كما في 30 يونيو 2025 مبلغ 210.8 مليون دينار كويتي مقارنة بـ 232.6 مليون دينار كويتي و 228.0 مليون دينار كويتي كما في 31 ديسمبر 2024 و 30 يونيو 2024 على التوالي.

وبلغت حقوق مساهمي شركة إيكاروس 85.8 مليون دينار كويتي كما في 30 يونيو 2025 بقيمة دفترية للسهم الواحد 172 فلساً.

في 15 مايو 2025، وافق المساهمون في اجتماع الجمعية العامة على اقتراح مجلس الإدارة بتوزيع أرباح نقدية بنسبة 5٪ (5 فلس للسهم الواحد) من رأس المال المدفوع عن السنة المالية المنتهية في 31 ديسمبر 2024، والتي تم دفعها لاحقاً.

السيد / أحمد علي أسيري - مدير التحليل المالي - إدارة الأسهم في الشرق الأوسط - المركز المالي الكويتي ش.م.ك.ع

س. كيف كان أداء شركة الدرة الوطنية العقارية (الدرة) للفترة المنتهية في 30 يونيو 2025؟

السيد / فيصل النصار:

حققت شركة الدرة ربحاً صافياً للفترة المنتهية في 30 يونيو 2025 بقيمة 6.0 ملايين دينار كويتي أو ربحية السهم الواحد 6 فلس مقارنة بصافي ربح قدره 6.6 مليون دينار كويتي أو ربحية السهم الواحد 6.6 فلس لنفس الفترة من عام 2024.

بلغ إجمالي أصول شركة الدرة 336.5 مليون دينار كويتي كما في 30 يونيو 2025 مقارنة بـ 332.1 مليون دينار كويتي و 300.6 مليون دينار كويتي كما في 31 ديسمبر 2024 و 30 يونيو 2024 على التوالي.

بلغ إجمالي حقوق مساهمي شركة الدرة 284.3 مليون دينار كويتي كما في 30 يونيو 2025 بقيمة دفترية للسهم الواحد بلغت 284.3 فلس.

بلغت نسبة الإشغال في المباني السكنية في الدرة 90٪ خلال الفترة المنتهية في 30 يونيو 2025.
السيد / أحمد علي أسيري - مدير التحليل المالي - إدارة الأسهم في الشرق الأوسط - المركز المالي الكويتي ش.م.ك.ع

أشكركم لحضور هذا المؤتمر، وأود أن أطلب من فريق مجموعة الصناعات الوطنية بالرد بشكل فردي على أي سؤال ممكن أن يتلقوه من المشاركين.

إذا كان لديكم أي أسئلة إضافية يرجى إرسالها إلى إيميل الشركة قسم شؤون المستثمرين:

Investor.relation@nig.com.kw

هذا العرض الذي تمت مناقشته موجود على الموقع الرسمي لمجموعة الصناعات الوطنية.

ومن جانبنا نود أن نشكر فريق مجموعة الصناعات الوطنية على مشاركتهم وكذلك نود أن نشكر جميع المشاركين.

Analysts/Investors Conference

Period ended 30 June 2025

Edited transcript of National Industries Group Holding KPSC analysts/investors conference call for the Period ended 30 June 2025 held on Tuesday, 12th August 2025 at 13:00 Kuwait time.

Corporate participants:

- Mr. Ahmad Mohammed Hassan, Chief Executive Officer
- Mr. Faisal Al Nassar, Deputy CEO of Finance and Administration
- Mr. Reyadh Al-Edrissi, Deputy CEO of Investment and Mega Projects
- Mr. Mubasher Sheikh, Chief Financial Officer

Analysts:

- Mr. Ahmad Ali Asiri, Financial Analysis Manager – MENA Equities Department from Kuwait Financial Centre K.P.S.C. “Markaz” - (via conference call)

Introduction:

Mr. Ahmad Ali Asiri:

Distinguished Attendees,

Good afternoon, everyone.

Welcome to the National Industries Group Holding (“NIG” or the “Group”) analysts/investors conference call for the period ended 30 June 2025. My name is Ahmad Ali Asiri, I am the financial analysis manager of Kuwait Financial Centre “Markaz”.

It is a pleasure to have with us today Mr. Ahmad Hassan - Chief Executive Officer of NIG, Mr. Faisal Al-Nassar - Deputy CEO of Finance and Administration of NIG, Mr. Reyadh Al-Edrissi - Deputy CEO of Investment and Mega Projects and Mr. Mubasher Sheikh - Chief Financial Officer of NIG.

We would like to thank you for attending the conference.

I would like to give the lead to Mr. Ahmad Hassan, NIG's Chief Executive Officer.

Mr. Ahmad Hassan:

Thank you, Mr. Ahmad.

Good afternoon and thank you all for joining us today.

I hope all of you are doing good and staying safe.

We begin the conference with the brief disclaimer as done in our previous calls, "The information set out in this presentation and provided in the discussion subsequent thereto does not constitute an offer or solicitation of an offer to buy or sell securities. It is solely for use at an investor presentation and is provided as information only. This presentation does not contain all the information that is material to an investor."

I would also like to refer you to our full disclaimer on **(Page 2)** of the analyst and investors presentation for the period ended 30 June 2025.

The call will include financial presentation laying out the financial performance of the Group. Afterwards, we will be having a Q&A session. Time allowing, we will endeavor to answer all questions received. Any unanswered questions or follow-up questions can be emailed to our investor relations email.

I will start by highlighting the key elements of the business environment in Kuwait and the GCC, then provide a summary of NIG's performance for the period ended 30 June 2025.

The GCC region is projected to grow 3.2% in 2025, with sustained momentum into 2026 from rising oil production and robust private sector activity. Fiscal policy has played a stabilizing role across the GCC, with increased government spending yielding measurable impacts on non-oil sector growth, especially during downturns.

Kuwait's economy is to rebound with the World Bank forecasting of 2.2% growth in 2025, driven by the easing of OPEC+ production caps and expansion in non-oil sectors supported by credit growth and infrastructure investment. Kuwait's long-term economic outlook depends heavily on the successful implementation of structural reforms and diversification initiatives in line with Vision 2035.

Kuwait's equity market continued to perform well among GCC countries in H1 2025, the overall performance of Boursa Kuwait for the period of H1 2025, observed a positive trend. The All-Shares Market Index showed an overall

increase of 14.8%, followed by the Premier Market Index with a growth of 17.2%. The Main Market Index increased by 4.2%.

For the three months ended 30 June 2025, NIG achieved a net profit amounting to KD 21.4 million resulting in EPS (Profit) of 8.6 fils as compared to a net profit of KD 0.7 million resulting in EPS (Profit) of 0.3 fils for the same period in 2024.

For the six months ended 30 June 2025, NIG achieved a net profit amounting to KD 39.1 million resulting in EPS (Profit) of 15.7 fils as compared to a net profit of KD 30.2 million resulting in EPS (Profit) of 12.1 fils for the same period in 2024 **(Page 13)**.

On 24 April 2025, at the General Assembly Meeting, the shareholders approved the Board of Directors' proposal to distribute cash dividends of 10% (10 fils per share) and issue 5% bonus shares from the paid-up share capital for the financial year ended 31 December 2024, which was subsequently paid.

I would like to hand over the call to Mr. Faisal Al-Nassar, our Deputy CEO of Finance and Administration to present the financial performance of the Group for the period ended 30 June 2025.

Mr. Faisal Al-Nassar:

Thank you, Mr. Ahmad,

Good afternoon.

I hope all of you are well and staying safe.

The Group's revenue from sales and contracts with customers for the period ended 30 June 2025 amounted to KD 83.5 million as compared to KD 83.6 million for the same period in 2024 **(Page 15)**.

The Group's gross profit for the period ended 30 June 2025 amounted to KD 13.1 million as compared to KD 17.4 million for the same period in 2024 **(Page 15)**.

NIG's share of profits from associates reached KD 21.4 million for the period ended 30 June 2025 as compared to KD 26.0 million for the same period in 2024.

NIG's specialist engineering & chemical division sales for the period ended 30 June 2025 amounted to KD 47.6 million as compared to KD 52.0 million for the same period in 2024 **(Page 14)**.

NIG's hotel & IT division sales for the period ended 30 June 2025 amounted to KD 10.7 million as compared to KD 6.4 million for the same period in 2024 **(Page 14)**.

I would like to hand over the call to Mr. Mubasher Sheikh, our Chief Financial Officer to present the financial position of the Group as of 30 June 2025.

Mr. Mubasher Sheikh:

Thank you, Mr. Faisal.

Good afternoon.

I hope all of you are well and staying safe.

NIG Shareholder's Equity as of 30 June 2025 amounted to KD 562.5 million as compared to KD 550.9 million and KD 522.4 million as of 31 December 2024 and 30 June 2024 respectively **(Page 19)**. This represents an increase of KD 11.6 million or 2% as compared to 31 December 2024 and an increase of KD 40.0 million or 8% as compared to 30 June 2024.

The Group's total assets as of 30 June 2025 amounted to KD 1.64 billion as compared to KD 1.60 billion and KD 1.55 billion as of 31 December 2024 and 30 June 2024 respectively. This represents an increase of 3% and 6% as compared to 31 December 2024 and 30 June 2024 respectively **(Page 18)**.

NIG's investment in associates as of 30 June 2025 amounted to KD 436.0 million as compared to KD 431.8 million and KD 391.2 million as of 31 December 2024 and 30 June 2024 respectively. This represents an increase of KD 4.2 million or 1% and KD 44.8 million or 11% as compared to 31 December 2024 and 30 June 2024 respectively.

The "Net Debt to Equity Ratio" as of 30 June 2025 is 78%.

We thank you for your time this afternoon and we would now like to open the floor for any questions.

Q&A

Mr. Ahmad Ali Asiri, Financial Analysis Manager – MENA Equities Department from Kuwait Financial Centre K.P.S.C. “Markaz”

How was the performance of National Industries Company (NICBM) for the Period ended 30 June 2025?

Mr. Ahmad Hassan:

NICBM achieved a net profit of KD 1.5 million resulting in EPS (Profit) of 4.4 fils for the period ended 30 June 2025 as compared to a net profit of KD 3.1 million or EPS (Profit) of 8.7 fils for the same period in 2024. The decline in profitability was mainly due to the reversal of a partial provision related to a legal case, amounting to KD 2.1 million, following a favorable ruling for NICBM in the first quarter of 2024.

NICBM revenue from sales for the period ended 30 June 2025 amounted to KD 25.3 million as compared to KD 25.2 million for the same period in 2024.

NICBM has also achieved a gross profit of KD 4.1 million for the period ended 30 June 2025 as compared to KD 4.7 million for the same period ended in 2024.

Scomi Oil Tools Middle East Company, a 65% owned subsidiary of NICBM, which operates in Oil & Gas well operation services achieved a revenue growth of over 34% compared to the same period in 2024. To support this growth and expand its footprint, the company is now offering deep drilling services across the region, including Kuwait.

The total assets of NICBM as of 30 June 2025 stood at KD 120.6 million as compared to KD 123.2 million and KD 119.3 million as of 31 December 2024 and 30 June 2024 respectively.

NICBM reported Shareholders' Equity of KD 88.0 million as of 30 June 2025 with a book value per share of 254 fils.

On 26 March 2025, at the General Assembly Meeting, the shareholders approved the Board of Directors' proposal to distribute cash dividends of 10% (10 fils per share) from the paid-up share capital for the financial year ended 31 December 2024, which was subsequently paid.

Mr. Ahmad Ali Asiri, Financial Analysis Manager – MENA Equities
Department from Kuwait Financial Centre K.P.S.C. “Markaz”

How was the performance of Ikarus Petroleum Industries (Ikarus) for the period ended 30 June 2025?

Mr. Reyadh Al-Edrissi:

Whilst making a gross profit of KD 2.1 million for the six months ended 30 June 2025, but due to unrealized losses in the same period from change in fair value of financial assets at fair value through profit or loss amounting to KD 4.5 million, Ikarus reported a net loss of KD 5.9 million or EPS (Loss) of 11.7 fils for the six months ended 30 June 2025 as compared to a net loss of KD 3.6 million or EPS (Loss) of 7.1 fils for the same period in 2024.

During the six months of 2025, MIDCHEM, the Saudi-based subsidiary of Ikarus, reported a growth in its revenue and operating profit by 65% and 229% respectively as compared to the same period last year.

In May 2025, Green Valley a 76% owned subsidiary of Ikarus was awarded a prestigious license by the Egyptian Government to launch smart electric passenger transport services in Cairo and Giza—an achievement of notable significance given the stringent regulatory requirements. The company will begin operations with a fleet of 100 EVs equipped with advanced digital systems. This move aligns with Egypt's national strategy to reduce carbon emissions, modernize transport infrastructure, and support public-private partnerships in sustainable urban mobility. With this milestone, Green Valley is now poised to start its operations in Egypt from second half of the 2025.

Total assets of Ikarus as of 30 June 2025 stood at KD 210.8 million as compared to KD 232.6 million and KD 228.0 million as of 31 December 2024 and 30 June 2024 respectively.

Ikarus reported Shareholders' Equity of KD 85.8 million as of 30 June 2025 with a book value per share of 172 fils.

On 15 May 2025, at the General Assembly Meeting, the shareholders approved the Board of Directors' proposal to distribute cash dividends of 5% (5 fils per share) from the paid-up share capital for the financial year ended 31 December 2024, which was subsequently paid.

**Mr. Ahmad Ali Asiri, Financial Analysis Manager – MENA Equities
Department from Kuwait Financial Centre K.P.S.C. “Markaz”**

How was the performance of Al Durra National Real Estate Company (Al Durra) for the Period ended 30 June 2025?

Mr. Faisal Al Nassar:

Al Durra achieved a net profit for the period ended 30 June 2025 amounting to KD 6.0 million or EPS (Profit) of 6 fils as compared to a net profit of KD 6.6 million or EPS (Profit) of 6.6 fils for the same period in 2024.

Total assets of Al Durra as of 30 June 2025 stood at KD 336.5 million as compared to KD 332.1 million and KD 300.6 million as of 31 December 2024 and 30 June 2024 respectively.

Al Durra total shareholders' equity has reached to KD 284.3 million as of 30 June 2025 with a book value per share of 284.3 fils.

Al Durra residential buildings reached 90% occupancy during the period ended 30 June 2025.

Mr. Ahmad Ali Asiri:

Thank you for attending the conference. I would request NIG's team to separately respond to any questions that they might receive from the participants.

If you have any further questions, please send an e-mail to NIG's Investor relations Department:

Investor.relation@nig.com.kw

Presentation discussed during the session is available at NIG's web site.

From our side I would like to thank the management team of NIG for taking the call and I would like to thank all participants.



NATIONAL INDUSTRIES GROUP HOLDING

(K.P.S.C)

Analysts and Investors Presentation

Six Months Ended
30 June 2025

DISCLAIMER



The information set out in this presentation and provided in the discussion subsequent thereto does not constitute an offer or solicitation of an offer to buy or sell securities. It is solely for use at an investor presentation and is provided as information only. This presentation does not contain all of the information that is material to an investor. This presentation has been prepared by, and is the sole responsibility of NIG.

The information herein may be amended and supplemented and may not as such be relied upon for the purpose of entering into any transaction. This presentation may not be reproduced (in whole or in part), distributed or transmitted to any other person without the Company's prior written consent.

The information in this presentation and the views reflected therein are those of the Company and are subject to change without notice. All projections, valuations and statistical analyses are provided to assist the recipient in the evaluation of the matters described herein. They may be based on subjective assessments and assumptions and may use one among alternative methodologies that produce different results and, to the extent that they are based on historical information, they should not be relied upon as an accurate prediction of future performance. These materials are not intended to provide the basis for any recommendation that any investor should subscribe for or purchase any securities. We strongly recommend that a prospective investor seeks the advice of a duly licensed consulting body specialized in the content of this presentation and with his, her or its own legal, business and tax advisors to determine the appropriateness and consequences of any investment in any securities to arrive at an independent assessment of such investment.

Past performance is not indicative of future results. NIG is under no obligation to update or keep current the information contained herein. No person shall have any right of action against the Company or any other person in relation to the accuracy or completeness of the information contained in this presentation. No person is authorized to give any information or to make any representation not contained in and not consistent with this presentation, and, if given or made such information or representation must not be relied upon as having been authorized by or on behalf of the company.

This presentation does not constitute an offer or an agreement, or a solicitation of an offer or an agreement, to enter into any transaction (including for the provision of any services).

Certain statements in this presentation may constitute forward-looking statements. These statements reflect the Company's expectations and are subject to risks and uncertainties that may cause actual results to differ materially and may adversely affect the outcome and financial effects of the plans described herein. You are cautioned not to rely on such forward-looking statements. The company does not assume any obligation to update its view of such risks and uncertainties or to publicly announce the result of any revisions to the forward-looking statements made herein.

INDEX

- Introduction
- Subsidiaries Outlook
- Financial Performance
- Financial Position
- Subsidiaries Financial Performance

Introduction to NIG

ANALYSTS AND INVESTORS PRESENTATION

ABOUT NIG



National Industries Group Holding (NIG) commenced its operation as a building materials manufacturing company founded back in 1961. NIG was listed on the Boursa Kuwait in 1984. NIG's growth from a building materials manufacturer to a multinational conglomerate is a great saga of dedication and commitment. Today, NIG manages several and manifold activities in core businesses including Building Materials, Petrochemicals, Oil & Gas Services, Mechanical Industries, Utilities, Real estate, Infrastructure and Financial Services.

Through the asset management expertise in managing financial portfolios, equity shares, and direct investment has brought home creditable and laudable profits to its shareholders.


The Group now owns major equities in various companies thriving in the financial investment and industrial investment sectors both regionally and internationally. NIG has spread its wings far and wide with simultaneous Investments in the Kingdom of Saudi Arabia, United Arab Emirates, United Kingdom and the Europe with major equities in several prominent companies in the region including Oil & Gas and Petrochemical Companies.

Subsidiaries Outlook

ANALYSTS AND INVESTORS PRESENTATION

National Industries Company - KPSC

National Industries Company - KPSC (NICBM) was established in Kuwait in 1961 to manufacture and market building materials and infrastructure products. NICBM remains a leader in the construction and building material sector in Kuwait and GCC due to the expansion of its industrial base and its commitment to a product diversification strategy to guarantee income growth and an increase in shareholders' equity. NICBM owns and operates 16 production plants and a quarry and has 1800 employees.





Ikarus Petroleum Industries Company - KSCC



Ikarus Petroleum Industries is well established as a leading investor in the energy industry throughout the Middle East. The Middle East region is rapidly growing as a global center in the production of petrochemicals.

Ikarus owns a controlling stake in Middle East Chemical Company Limited which owns 100% of a KSA-based Chlor Alkali producer (SACHLO). SACHLO produces caustic soda, chlorine, hydrochloric acid and sodium hypochlorite.







Noor Financial Investment Company - KPSC

Noor Financial Investment Company (Noor) was established in Kuwait in 1996 and its shares were listed on the Kuwait Stock Exchange in May 2006. Noor is engaged in investment activities and financial services primarily in Kuwait, the Middle East, Asia, and other emerging markets. Noor offers a full spectrum of innovative and unrivalled investment and financial services which include both advisory and asset management.



Meezan Bank
The Premier Islamic Bank





Al Durra National Real Estate - KSCC (Al Durra)

Al Durra was established in 2005 to provide leadership in the expanding real estate industry throughout the GCC countries and the MENA region.

Al Durra is involved in every facet of the real estate industry, including purchasing, developing and selling both properties and land. Al Durra is also a leader in property maintenance throughout the region.

Al Durra holds significant stake in Mabane Company (Mabane), a leading real estate developer. Renowned for innovative, value-driven developments, Mabane is listed on Bursa Kuwait and included in both the Premier Market and MSCI Index. Its core focus includes mixed-use destinations, shopping mall operations, and project design and management. This strategic investment aligns with Al Durra's vision for sustainable growth and real estate

excellence







 مابنة

Proclad Group



Proclad Group has firmly established itself as one of the leading suppliers of integrated solutions to a diverse range of market sectors with manufacturing facilities in United Arab Emirates, United Kingdom and Europe. With a commitment to providing clients with the complete service, Proclad has developed a group of specialist companies through a combination of investment and acquisition.




Financial Performance

ANALYSTS AND INVESTORS PRESENTATION

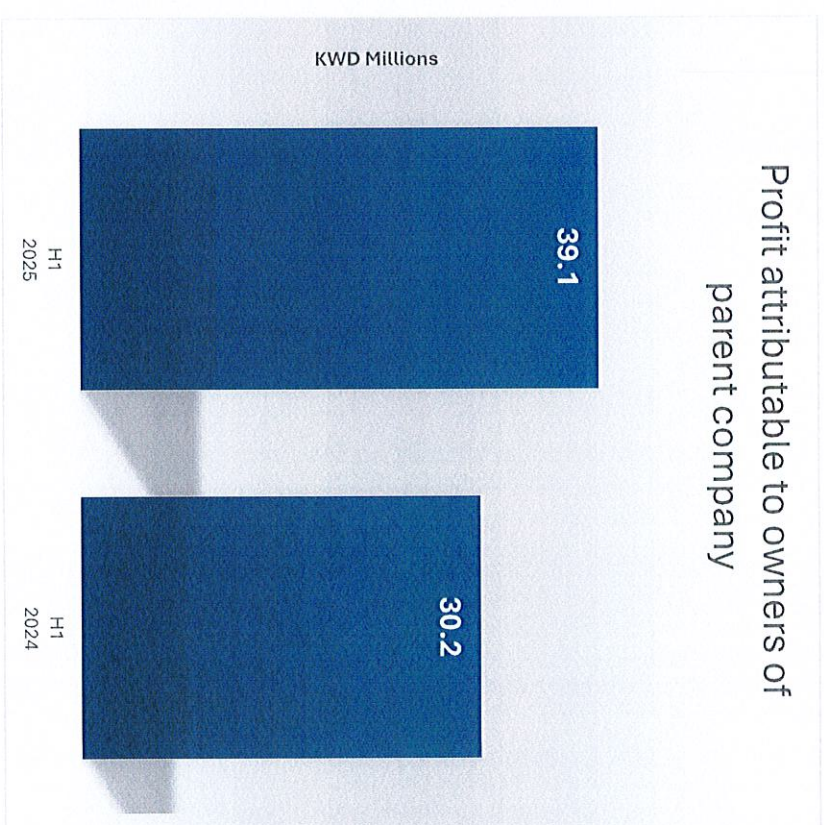
Earnings Per Share (EPS) & Net Profit

Six months ended 30 June 2025 & 2024

Earnings Per Share (EPS)



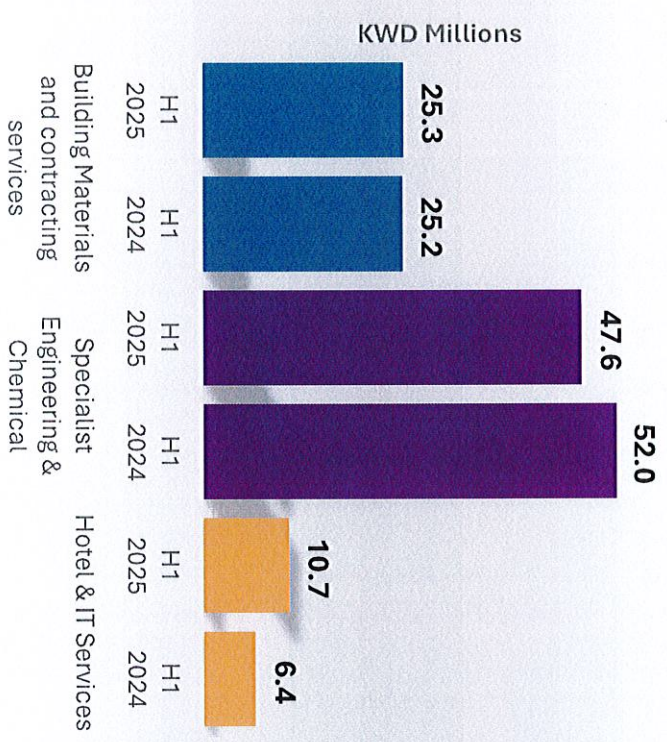
Profit attributable to owners of parent company



Sales Split and Investment Revenue

Six months ended 30 June 2025 & 2024

Sales Split



Investment Revenue



Quarterly Analysis of Sales and Gross Profits


Six months ended 30 June 2025 & 2024




Return on Average Total Assets and Average Parent Company Equity

Six months ended 30 June 2025 & 2024

Return on Average Total Assets



Return on Average Parent Company Equity



Financial Position

ANALYSTS AND INVESTORS PRESENTATION

Total Assets & Liabilities

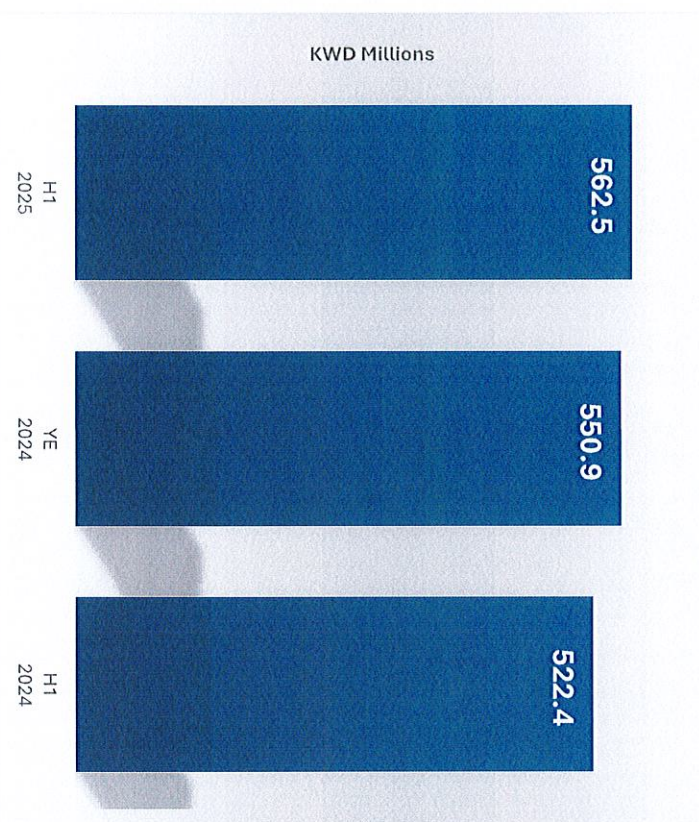
30 June 2025 / 31 December 2024 / 30 June 2024




Equity

30 June 2025 / 31 December 2024 / 30 June 2024

Equity attributable to owners of
Parent Company



Total Equity



Subsidiaries Financial Performance

ANALYSTS AND INVESTORS PRESENTATION

National Industries Company - KPSC (NICBM)

Six months ended 30 June 2025 & 2024


NICBM - Revenue



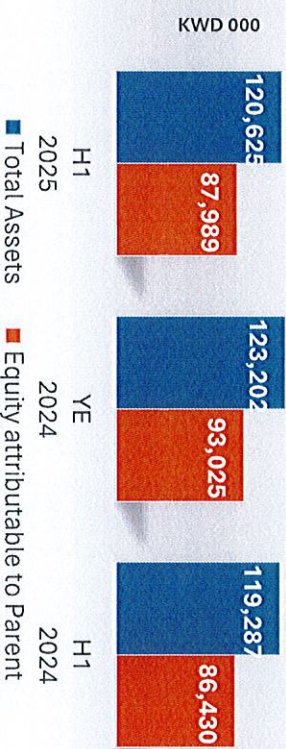
NICBM - Net Profit



NICBM - Earnings Per Share (EPS)




NICBM - Total Assets & Equity Attributable to Owners of Parent



Ikarus Petroleum Industries Company - KSCC

Six months ended 30 June 2025 & 2024


Ikarus - Revenue




Ikarus - Net Loss



Ikarus - Earnings Per Share (EPS)



IKARUS - Total Assets & Equity Attributable to Owners of Parent




Al Durra National Real Estate - KSCC


Six months ended 30 June 2025 & 2024




Al Durra - Revenue




Al Durra - Net Profit



Al Durra - Earnings Per Share - (EPS)



Al Durra - Total Assets & Equity Attributable to Owners of Parent



THANK YOU